

Desigualdad y Populismo

Desigualdad y populismo en el mundo desarrollado

- Últimamente se ha comentado mucho obre la relación entre la desigualdad económica y el auge de los populismos en Estados Unidos y Europa. En muchos casos esta relación se ha dado por evidente, como si se tratara de un hecho incontrovertible que la desigualdad económica fuera la principal causa que explicase la irrupción de los partidos populistas. Sin embargo, dar obvia esta relación puede ser resultado de una visión incompleta.

- No es fácil hallar en la literatura económica artículos académicos que documenten con rigor una relación de causa-efecto entre desigualdad y populismo. La excepción son los artículos que han escrito, en 2016, los prestigiosos economistas David Autor, David Dorn, Gordon Hanson y Kaveh Majlesi centrándose en EE. UU.
- Ello contrasta con la ausencia de estudios similares que muestren dicha relación en el caso de Europa.
- Los citados autores muestran de manera convincente que es precisamente en aquellos distritos americanos que padecieron más la competencia comercial donde se han elegido congresistas con ideologías más extremistas.

- En general, los especialistas afirman que sí existe cierta relación causal entre desigualdad y populismo en EE. UU. y que ha sido impulsada en regiones que padecen la competencia internacional y la consiguiente destrucción de empleo industrial del empleo del sector secundario.

- Por lo que toca a Europa, similares análisis arrojan resultados similares en el caso del Brexit, donde las zonas industriales del norte fueron de las más entusiastas antieuropeístas. También nos dicen que factores económicos han coadyubado al surgimiento de populismos de izquierda y derecha en naciones que fueron particularmente golpeadas por la crisis financiera de 2007-08

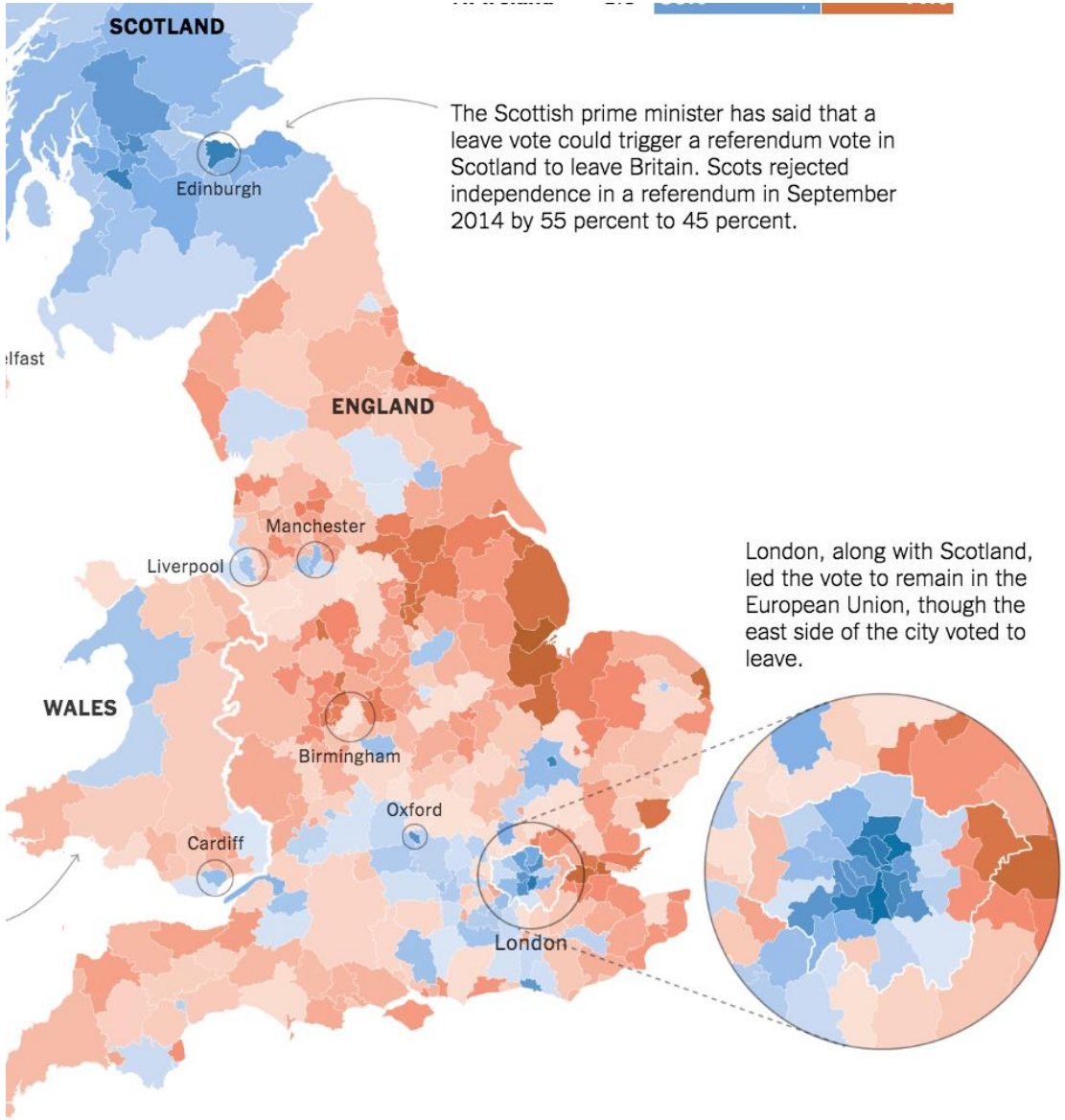

Factores sociales y culturales.

- Sin embargo, estos mismos estudios apuntan a que los factores culturales y sociales tuvieron una gran importancia para explicar tanto el resultado del referéndum del brexit como el auge del populismo europeo e incluso ponen en tela de juicio que la desigualdad sea la causa principal del populismo.

- Existe una pujante corriente de opinión formada por diversos economistas y politólogos que defiende que los factores culturales son tan o más importantes que los económicos para explicar el auge del populismo.
- Los defensores de esta corriente consideran que el voto a partidos populistas responde al deseo por parte de algunas capas de la sociedad de preservar la homogeneidad cultural y ciertas actitudes sociales. Este fenómeno está presente en Estados Unidos, pero sobre todo en Europa

Populismo en América Latina

- El populismo en esta región del continente tiene origen en dos variables íntimamente ligadas como lo son la desigualdad y una clase política tradicional, añeja, corrupta, incapaz e insolidaria que contribuyen a la inestabilidad de su sistema económico.

Desigualdad vs. Pobreza

- Con relación a la primera variable se precisa decir que en América Latina, tanto la desigualdad como la pobreza, han sido relegadas a un segundo plano por parte de los gobiernos de los países que la conforman para darle prioridad al crecimiento económico como única salida al problema.

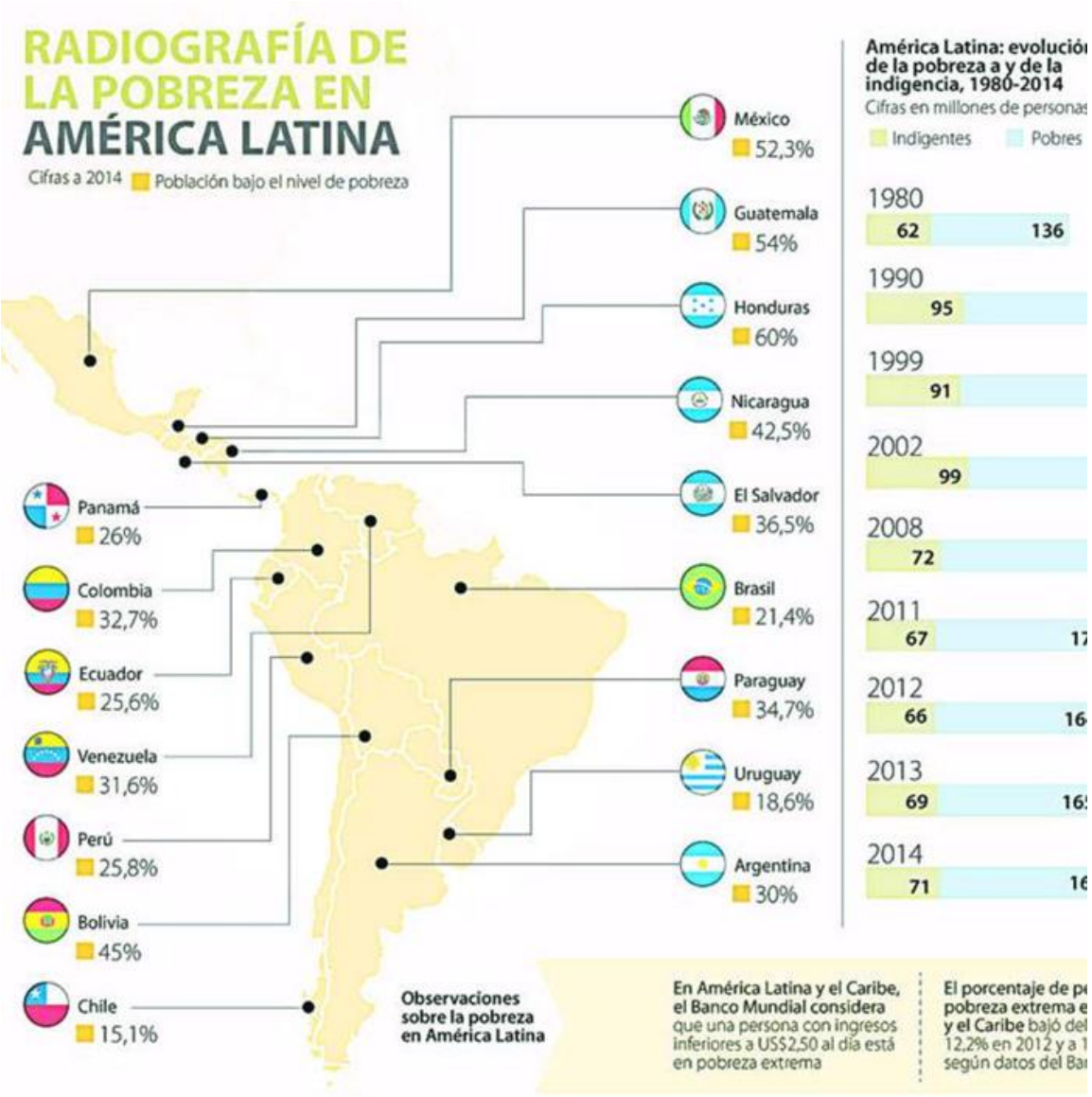

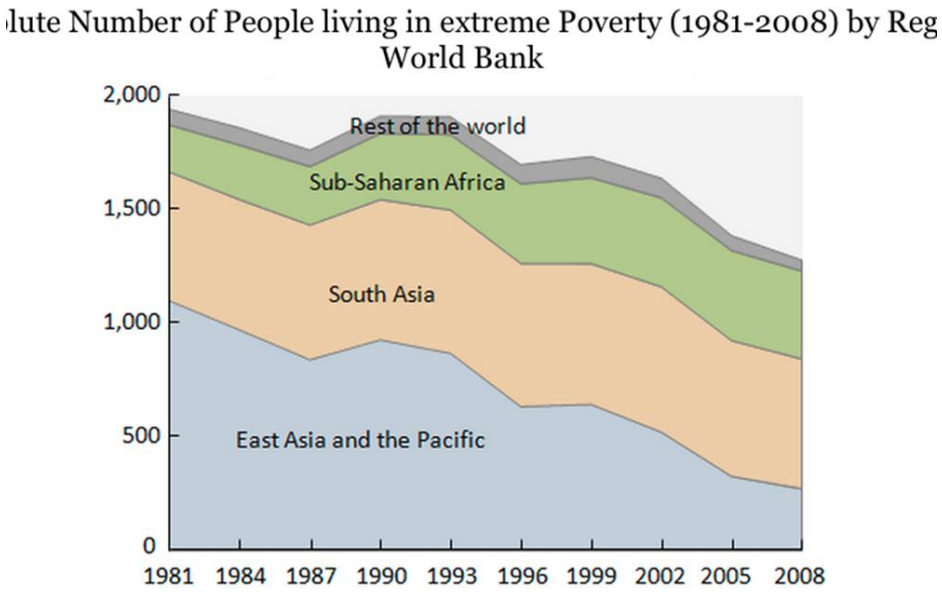

- Según Oxfam, hasta hace pocos años la población pobre de esta región ascendía al 44% pero se redujo al 28% en el 2012 (reducción de un poco más de 60 millones de personas), pero la desigualdad del ingreso per cápita sigue siendo la más alta del mundo.

- Así las cosas, dicha desigualdad encarna un peligro inminente sobre la sociedad en general de la región, pues tiende a incrementar la pobreza a velocidades insospechadas, alimentando los cordones de miseria de las principales ciudades, el abandono del campo, el incremento incontrolado de bienes y servicios y, por supuesto, la generación de violencia, lo que se traduce en un caldo de cultivo para el populismo rampante que ya ha hecho estragos en muchos de los países latinoamericanos y con tendencia a instaurarse, pero que a su vez hace trizas a los partidos políticos tradicionales de los países de la región y sin retorno alguno.

- Urge reducir la brecha existente entre los más ricos y los que menos tienen (que es escandalosa): en el año 2013 el 10% de los más pobres tenían ingresos tan míseros que apenas alcanzaban el 1.3% del total de la región, entre tanto, el 10% con ingresos más altos se quedaba con el 37%.
- En el año 2014, el 10% de los más ricos de esta región del mundo acumulaban la bicoca del 71% de la riqueza y el patrimonio, en contraposición de un 70% los más pobres que apenas alcanzaron a acumular un 10% de dicha riqueza. ¡Un verdadero exabrupto¡

- Entre los años 2002 y 2015 la fortuna de los multimillonarios creció en un 21% promedio anual (creció seis veces más que el PIB de la región que fue de un 3.5% anual) y un 6% más alto que el crecimiento de la riqueza del resto del mundo.
- Los multimillonarios de Latinoamérica, esos que cuentan con fortunas superiores a 30 millones de dólares son más de 14 mil (multipliquen, no más) y con su riqueza se podría eliminar la pobreza extrema de Colombia, Brasil, Guatemala, Honduras, Nicaragua, México y otros cuantos países más.

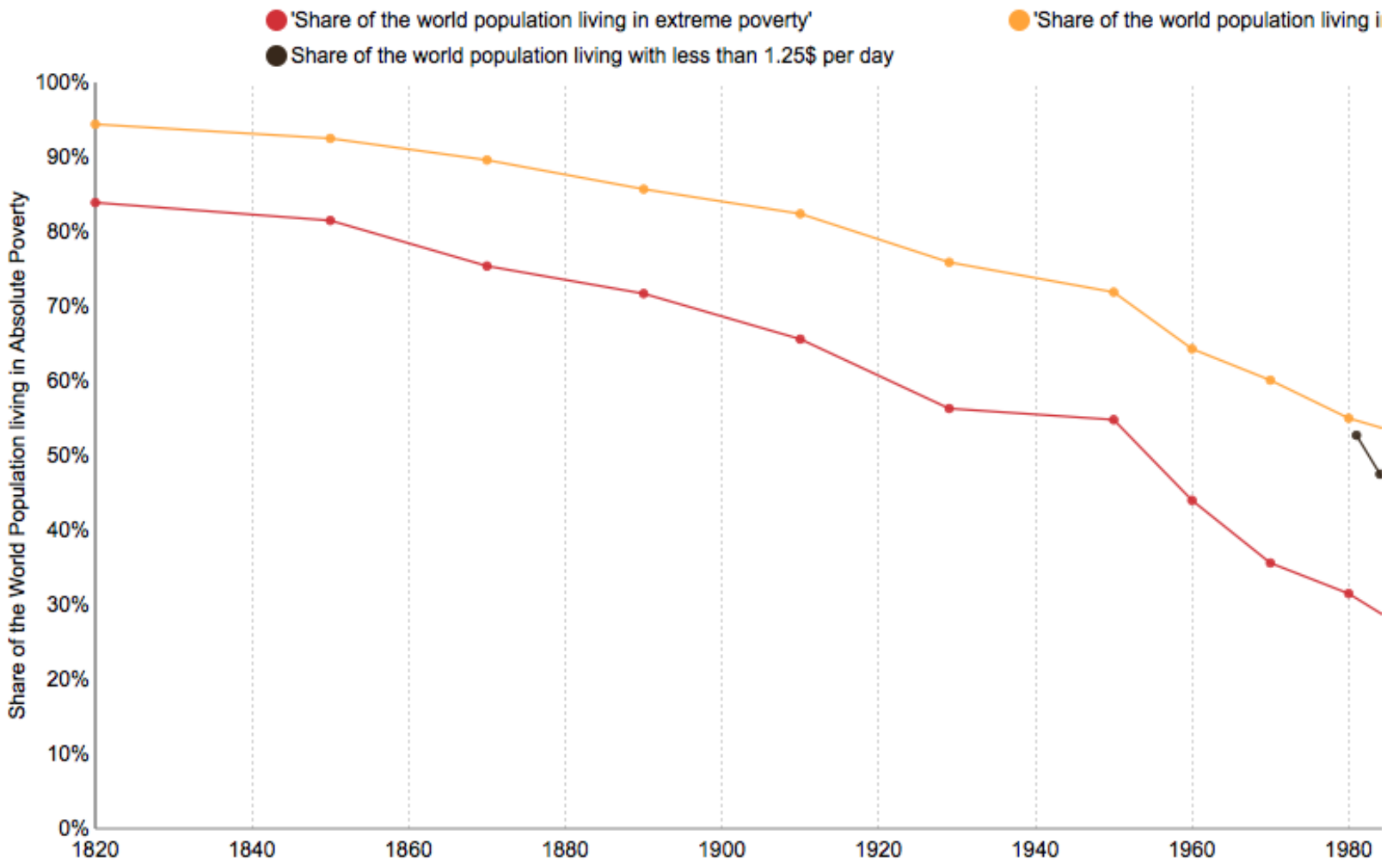

The author Max Roser licensed this visualisation under a CC BY-SA license . You are welcome to share but please refer to its source where you find more information: www.OurWorldinData.org/data/growth-and-distribution-of-prosperity/world-poverty
Data Source: Bourguignon and Morrisson (2002) and World Bank

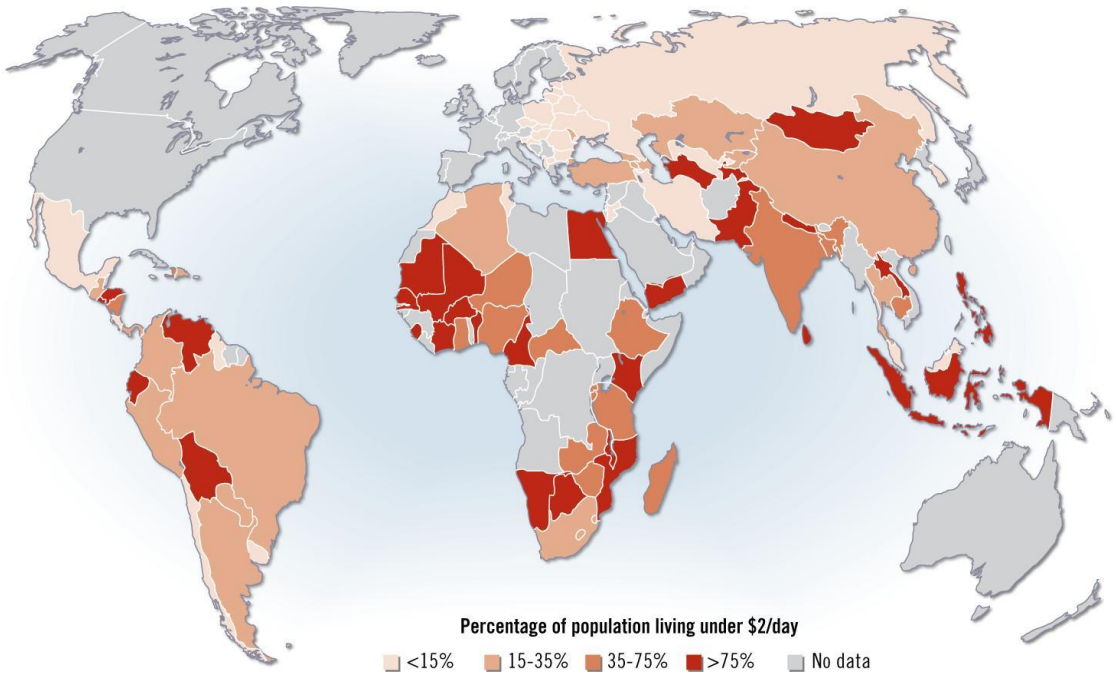

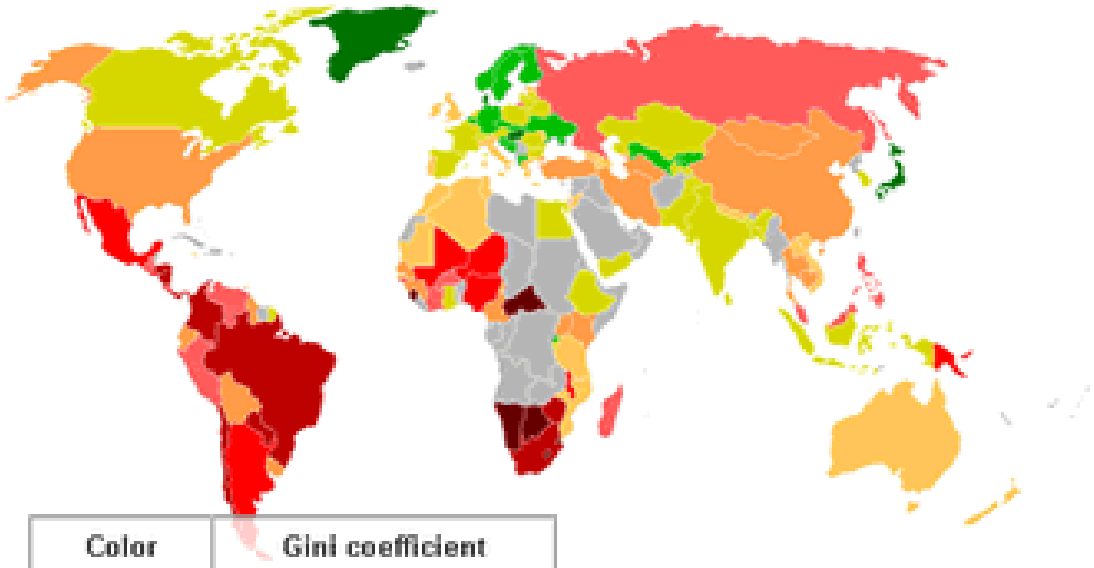

Color	Gini coefficient		
	< 0,25		0,45 - 0,49
	0,25 - 0,29		0,50 - 0,54
	0,30 - 0,34		0,55 - 0,59
	0,35 - 0,39		> 0,60
	0,40 - 0,44		NA

Las cifras de la desigualdad en el mundo

1. El 1% más rico de la población mundial posee más riqueza que el resto del planeta. Ocho hombres, entre los que destacan Bill Gates, Amancio Ortega, Carlos Slim y Mark Zuckerberg, poseen la misma riqueza que 3.600 millones de personas a nivel mundial, indicó Oxfam, integrada por 17 organizaciones no gubernamentales.

2. Unas diez empresas en el mundo obtuvieron una facturación superior a los ingresos públicos de 180 países juntos. Las empresas que disfrutaron de un buen año entre el 2015 y el 2016 son firmas como Apple, Alphabet, Microsoft, Exxon Mobil y Facebook, que registraron más ingresos que 180 países juntos, según el informe de Oxfam.

3. En total, 767 millones de personas vivían con menos de 1,90 dólares diarios en 2013, de las que casi la mitad se encontraban en África subsahariana, señaló el Banco Mundial.

4. Entre 2008 y 2013, los ingresos del 60% de los más ricos aumentaron más deprisa que los del 40% de las personas más pobres en casi la mitad de los 84 países estudiados en el informe divulgado en octubre del 2016 por el Banco Mundial.

5. En el 2016, el hambre afectó a 815 millones de personas, es decir, al 11% de la población mundial, y a 38 millones de personas más que en 2015, según el informe sobre seguridad alimentaria mundial de la Organización de Naciones Unidas para la Agricultura y la Alimentación (FAO).

Las cifras de la desigualdad en el mundo

6. Más de la mitad de las personas que sufrían hambre el año pasado, es decir, 489 millones, viven en países golpeados por los conflictos, subraya la FAO.

7. Unos 155 millones de niños menores de 5 años sufren un retraso de crecimiento debido al hambre y 52 millones de niños padecen una insuficiencia ponderal respecto a su talla, según un informe de la ONU de septiembre del 2017.

8. Según las agencias onusianas, 520 millones de personas sufren hambre en Asia (11,7% de la población del continente), 243 en África (20%) y 42 millones en América Latina y el Caribe (6,6%).

9. La Organización de las Naciones Unidas para la Alimentación y la Agricultura (FAO) considera que es posible eliminar el hambre en el mundo de aquí a 2030, si se invierten 267.000 millones de dólares anuales durante los próximos 15 años.

10. Los 10.000 trabajadores de las fábricas textiles de Bangladesh ganan en un año lo mismo que el director general de cualquier empresa incluida en el índice bursátil FTSE 100.